

## Jak w Dzienniku VULCAN przygotować i zaakceptować zdjęcie do legitymacji?


Poprzez dodanie zdjęcia do Kartoteki ucznia pracownik sekretariatu będzie mógł:

1. wygenerować plik z danymi do Legitymacji lub mLegitymacji

### Warunki jakie musi spełniać fotografia

Aby prawidłowo wygenerować pliki do Legitymacji i eLegitymacji zdjęcie musi spełniać następujące warunki:

- zdjęcie kolorowe, o wymiarach 35 × 45 mm,
- wykonane na jednolitym jasnym tle, z równomiernym oświetleniem, mające dobrą ostrość oraz odwzorowujące naturalny kolor skóry,
- obejmować wizerunek od wierzchołka głowy do górnej części barków, tak aby twarz zajmowała 70–80% fotografii,
- pokazywać wyraźnie oczy, z widocznymi brwiami,
- osoba na zdjęciu powinna być bez nakrycia głowy i okularów z ciemnymi szklami, powinna patrzeć na wprost z otwartymi oczami nieprzesłoniętymi włosami, z naturalnym wyrazem twarzy i zamkniętymi ustami.
- Zdjęcie powinno być w formacie .jpg lub .jpeg, o rozmiarze maksymalnie 1MB i w wymiarach 496 pikseli (wysokość) x 354 pikseli (szerokość) lub proporcjonalnie więcej.



\*Wymiary podane w pikselach

## Dodawanie zdjęć na koncie Ucznia/Rodzica

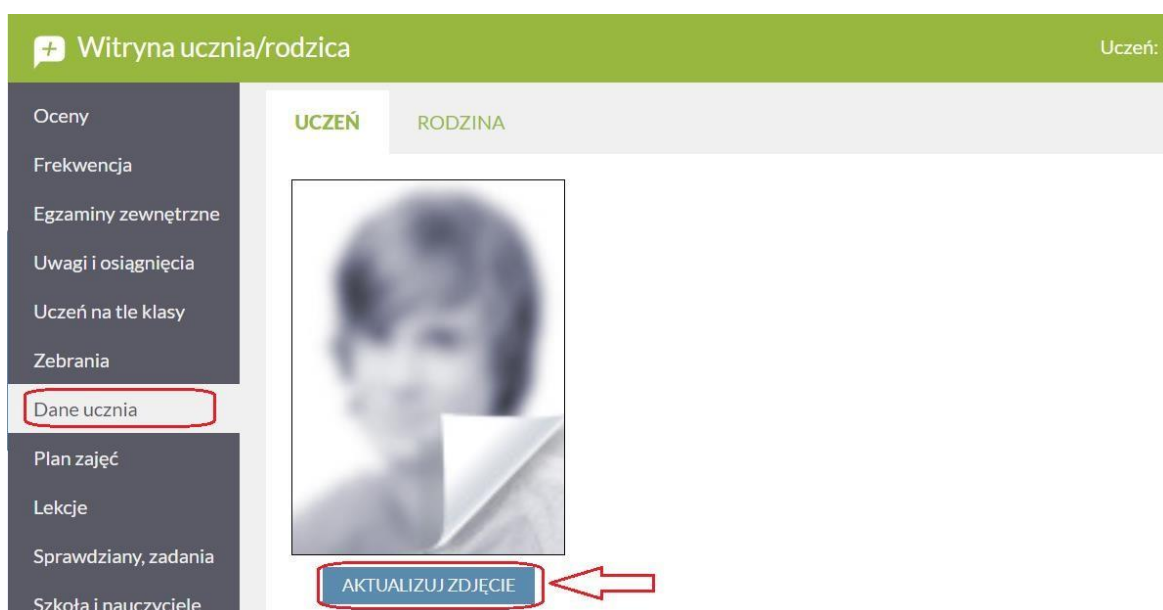
### 1. Logowanie na witrynę ucznia/rodzica.

Aby rodzic/uczeń mógł dodać zdjęcie poprzez witrynę internetową powinien zalogować się na stronę dziennika Dziennik VULCAN swojej szkoły.

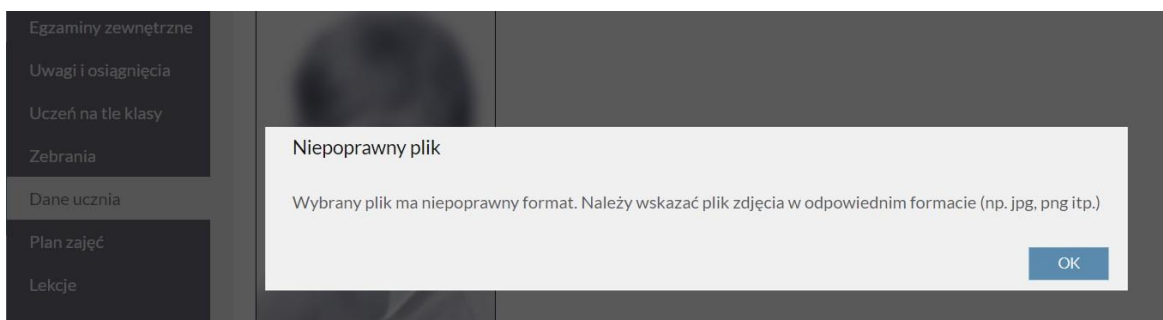
Jak zalogować się do systemu Dziennik VULCAN? - instrukcja dla ucznia i rodzica

### 2. Po zalogowaniu należy wybrać w menu bocznym zakładkę: „Dane ucznia”.

### 3. Następnie należy kliknąć na przycisk „Aktualizuj zdjęcie” i wskazać lokalizację pliku z prawidłowo przygotowaną fotografią.



Wybranie niewłaściwego formatu pliku lub zbyt dużego rozmiaru pliku wyświetli komunikat



Dodanie poprawnego formatu zdjęcia informuje komunikatem **Zdjęcie zostało wysłane do akceptacji.**

Witryna ucznia/rodzica Uczeń:

Oceny  
Frekwencja  
Egzaminy zewnętrzne  
Uwagi i osiągnięcia  
Uczeń na tie klasy  
Zebrania

Dane ucznia

Plan zajęć  
Lekcje  
Sprawdziany, zadania  
Szkoła i nauczyciele  
Dostęp mobilny

**UCZEŃ** **RODZINA**



AKTUALYZUJ ZDJĘCIE

Zdjęcie zostało wysłane do akceptacji.

Sekretarz szkoły akceptuje zdjęcie w kartotece ucznia.

**Kartoteka ucznia**

- >> Dane podstawowe
- >> Rodzina
- >> Miejsce w szkole
- >> Ochrona danych
- >> Specjalne potrzeby
- >> Dodatkowe informacje
- >> Kariera
- >> Rejestr dokumentów

**Dane osobowe**



Imię (Imiona) Nazwisko:  
Data i miejsce urodzenia:  
PESEL:  
Płeć:  
Obywatelstwo polskie:  
Pseudonim:  
Nazwisko rodowe:  
Imię matki:  
Imię ojca:

Zdjęcie do zatwierdzenia